

Góðska á feskum fiski frá føroyskum skipum



Støðulýsing

Februar 2017



Símun Hammer,
Fiskivinnufrøðingur

Støðulýsing av feskum fiski, landaður í Føroyum.

INNIHALDSYVIRLIT

Støðulýsing av góðsku á ísaðum fiski frá føroyskum skipum.....	2
Bakgrund og endamál	2
Góðska ávegis til endabrukaran.....	2
Gjøgnumføring	3
Innvigingskipanir í Føroyum.....	3
Góðskumenning seinastu 15 árin.....	3
Týðandi grundreglur í veiðuliðinum fyri at tryggja góða góðsku.....	3
Útbløðing	3
Ísing av fiskinum umborð á bátunum.	4
HFS kanningar í 2012.....	4
Munurin á hesi kanningini og kanningum hjá HFS.....	5
Nýttur greiningarháttur	5
Dátugrundarlag	5
Greining av tølum frá FMF	6
Samanbering av bátum innan hvønn skipabólk (benchmarking.)	10
Kanningar og vitan frá feløgum og persónum á føroyska marknaðinum	11
Úrslit frá samrøðum við persónar og feløg á føroyska feskiskamarknaðinum.....	12
Gongdin í tølum – í Føroyum og aðrastaðni.	15
Úrslit á saltfiskamarknaðinum	17
Niðurstøður frá samrøðum við fiskaframleiðarar og seljarar	17
Pelagiska vinnan.....	18
Umrøða av úrslitum	18
Góðskutap í virði í mun til dagalongd.	18
Góðskutap í virði í mun til bestu prísir í ymisku skipabólkunum	19
Góðskutap sambært samrøðum við aktørar í vinnuni	20
Samandráttur	20
Nakrar samanfattandi niðurstøður um støðuna í dag	22
Tilvísingar	23
Fylgiskjøl.....	24
Fylgiskjal 1: Tølini, ið liggja til grund fyri útrokningunum í talvu 2.	24

Støðulýsing av góðsku á ísaðum fiski frá føroyskum skipum.

Bakgrund og endamál

Áhugin fyri øktari virðisøking í føroysku fiskivinnuni, hevur leingi verið til staðar. Tá ið talan eru um eitt avmarkað tilfeingið pr. ár, kann virðisøking einans fáast gjøgnum betri marknaðarprís fyri verandi vørur, ella við at gagnnýta størri part av fiskinum (alt til lands).

Til tíðir verður sagt at góðskan á ísaðum fiski frá føroyskum skipum er versnað støðugt seinastu árin, og at tað loysir seg ov lítið at leggja seg eftir, at avreiða høgga góðsku. Hendan kanning hevur tí lagt seg eftir at kanna og lýsa støðuna á góðskuni frá feskum fiski, sum verður avreiddur í Føroyum í dag.

Endamálið við kanningini hava vit tí orða soleiðis:

- Geva eina støðulýsing, av góðskuni á ísaðum fiski frá føroyskum fiskiførum, býtt á fiska- og skipasløg og prísstøðið í mun til góðsku. Síðsti parturin av endamálsorðingini leiðir til fylgjandi deilendamál:
- Lýsing av prísinum og samlaðu inntøkunum í dag fyri feskan ísaðan fisk frá føroyskum skipum, og lýsing av hvørjar inntøkurnar móguliga kundur verða um góðskan var ein onnur.

Góðska ávegis til endabrákaran

Frá tí at ein fiskur er fiskaður, til hann nær fram til endabrákaran, skal hann vanligi gjøgnum nógv lið. Tað lúra tí nógvir vandar á vegnum, ið kunnu gera góðskuna á fiskinum verri á vegnum fram til brúkaran. Tó má tað eisini viðurkennast, at góðskan á fiskinum ongantíð kann gerast betri á veg fram til brúkaran. Handfarin frá 1 liðinum, sum er viðgerin eftir at fiskurin er fiskaður, hevur tí alstóran týðning á endaligu góðskuna á vøruni.



Mynd 1: Høvuðslið, har fiskur vanligi verður handfarin frá fiskiskapi til endabrákara

Í okkara dømi omanfyri, skal fiskurin gjøgnum 4 høvuðslið á vegnum fram til endabrákaran. Hvørt høvuðslið í mynd 1 omanfyri, kann hava fleiri deil lið, sum eisini eru kritisk fyri góðskuna á ferska fiskinum.

Gjøgnumføring

Kanningin er gjøgnumførd yvir 2½ mánað, sum í sjálvum sær er rímiliga avmarkandi. Dentur hevur tí verið lagdur á, at fáa íkast frá fleiri aktørum og við útvegan av dátagrundarlagi, so ein mynd fæst av heildarstøðuni á føroyska marknaðinum í dag.

Innvigingskipanir í Føroyum

Móttøkan av feskum fiski í Føroyum fer fram á ymsum støðum kring landið. Tá fiskur verður seldur / keyptur alment, fer hetta fram um sonevndar løggildar innvigingskipanir. Í Føroyum eru 31 slíkar innvigingskipanir, har tær flestu verða brúktar í samband við keyp og sølu av fiski, meðan aðrar verða brúktar til avskipingareftirlit og vektareftirlit annars.

Góðskumenning seinastu 15 árin.

Í árunum 2001 – 2002 gjørdi Heilsufrøðiligu Starvsstovuni (HFS), kanningar, fyri at fáa eitt yvirlit yvir støðuna viðvíkjandi ráfiskinum í Føroyum. Endamálið var m.a. at geva skipum afturmelding um støðuna, og fyri at handheva §5, stk. 3-5, í kunngerð nr. 122 frá 24. august í 2001.

Hetta var samstundis eisini gjørt fyri at leggja eitt støði fyri, løggilding av landingarmiðstøðum, soleiðis at tær sjálvar undir neyvum eftirliti av Heilsufrøðiligu starvsstovuni (HFS) kundu útinna hetta arbeiðið sambært kunngerð nr. 122, §5, stk. 3.

Týðandi grundreglur í veiðuliðinum fyri at tryggja góða góðsku

Grundleggjandi, setur Kunngerð nr. 161 frá 18. desember 1995 um heilsufrøðiligan rakstur, viðgerð av fiski og fiskaúrdrátti og løggilding av fiskiførurum fleiri krøv, ið fiskifør skulu liva upp til, fyri at føra eina tryggja matvøru til lands. Týðandi liðir eru m.a.: Blóðging, úttbløðing í sjógví áðrenn kryvjing. Kryvjing/reinsing, skjót køling, leggja fiskin við búkinum niðureftir og ísing.

Úttbløðing

Ein týðningarmikil partur av hagreiðingini er, at fiskurin verður væl úttbløddur.

Sambært §6 í kunngerð nr. 161 frá 1995 skal fiskurin beinanvegin blóðgast, kryvjast og vaskast við reinum vatni, soleiðis at ongar garnarestir eru eftir. Út frá kanningunum vóru tað serliga ávísir partrolarar, sum høvdu størstu trupulleikarnar við úttbløðing, og var orsøkin til hetta helst, fyrst og fremst, at hálini eru ov stór og long til tíðir. Hetta førir við sær, at stórir partur av fiskinum doyir, áðrenn hann verður blóðgaður ella krudur.

Ein annar trupulleiki er, um fiskurin ikki bløðir út nóg leingi, áðrenn hann fer í lastina.

Hjá línubátunum, snellubátunum og trolbátunum var eftir kanningini at døma ikki stórvegis trupulleikar á hesum økinum.

Ísing av fiskinum umborð á bátunum.

Nevnda kanningin í 2001-2002 vísti eisini at uml. 50% av bátunum høvdu ov lítlan ís í kassunum í mun til fisk. Flestu kanningar vísa at besta góðskan fæst, um ísa verður við minst 40% av einum kassa, soleiðis at fiskurin bæði kann halda sær umborð, og upp til 2 dagar eftir at hann er komin á land. Um rætt verður ísað, eiga 15-20% av ísi at vera eftir í kassanum í samband við landing.

Sum heild vísti kanningin, at fiskurin var á einum væl hægri støði enn tað, sum hann var áður (t.d. í áttatiárunum). Men tað vóru tó nøkur viðurskifti hjá nøkrum veiðuførum viðvíkjandi hagreiddingini, sum ikki liva upp til krøvini í kunngerðunum.

Hesi viðurskifti vóru fyrst og fremst hesi:

1. leysur fiskur (burtursæð frá tí, ið er hagreiddur sambært reglugerðunum),
2. ísing (serstakliga um summarið): Kanningin vísti at ísing serliga var ein trupulleiki um summari.
3. merking í mun til dagalongd (nær fiskurin var fiskaður)
4. ov nógvur fiskur í køssunum,
5. vasking av fiskinum og
6. samdøgurslisti.

HFS kanningar í 2012

HFS ger regluligar kanningar / vitjanir av virkjum og skipum, sum landa og við atliti at løggilding. Í 2012 -2013 eru nakrar miðvísar kanningar gjørdar, sum vit hava fingið innlit í. Hesar kanningar vísa, at viðurskiftini, sum HFS heldur eyga við, smb. kunngerðunum, eru heldur frægari nú, enn í 2012. Niðanfyrir sæst ein samanbering av kanningarúrslitunum frá 2002 og 2012-2013.

HFS kanning 2002	HFS kanning 2012 - 2014	Gongdin
1. Leysur fiskur í krubbum, (burtursæð frá tí, ið er hagreiddur sambært kunngerð 161, frá 18/12/1991 §8).	Leysur fiskur ísv nógv fiskarí. Partur ikki egnaður til matna.	→
2. Ísing (serstakliga um summarið): Kanningin vísti at ísing serliga var ein trupulleiki um summari.	Ísprosentíð í lagi í uml. 60% av kanningunum.	↑
3. Merking í mun til dagalongd (nær fiskurin var fiskaður)	Støðugur bati. Kemur ikki ofta fyri at hetta ikki er í lagi.	↑
4. Ov nógvur fiskur í køssunum,	Lítil bati. Yvirhøvur ov nógv í kassum og kørum	→
5. Vasking av fiskinum	Var í lagi á øllum kanningum	↑
6. Samdøgurslisti.	Ikki nevnt í kanningini.	N/A
7. Ikki nevnt í kanningini	Fiskur lagdur við búkinum niðureftir	N/A

Talva 1: Samanbering av HFS kanningum í 2001-2003 og 2012-2014

↑ = Framgongd → = Á leið sama støði sum í 2002 (meting) N/A = Ongin samanbering

Ein nokk so vanlig viðmerking í kanningunum frá HFS er, at munur er frá skipi til skip.

Munurin á hesi kanningini og kanningum hjá HFS

Tað er vert at nevna, at endamálið við kanningunum hjá HFS er fyrst og fremst at tryggja, at fiskurin er egnaður til mannaføði, samb. §5 stk.3 í kunngerð 122 frá 2001. Kanningar hjá HFS hava tí ikki sum eitt endamál, at vísa á góðsku í mun til tey krøv kundar seta.

Hendan kanning, sum nú fyriliggur, hevur sum endamál at lýsa góðskuna á feskum fiski, í mun til tey krøv kundarnir seta. Tá talan er um marknaðartreytir, har kundin avgerð góðskuna, verður serliga tosað um fylgjandi eginleikar:

1. Litur
2. Brot
3. Konsistensur
4. Smakkur

Grundleggjandi skal fiskurin tó altíð vera egnaður til matna. Tað eru tí í høvuðsheitum somu viðurskifti, sum nevnd eru undir talvu 1 omanfyri, sum hava týdning fyri at hesir 4 nevndu eginleikar eru til staðar í so stóran mun, sum gjørligt.

Í okkara kanning umrøða vit eisini túralongd, sum ein týðandi faktor í góðsku- og virðistapi á feska fiskinum, áðrenn hann nær út til endabrákaran.

Nýttur greiningarháttur

Í okkara greining av góðskuni á feskum fiski, hava vit lagt dent á 3 ymiskar kanningarhættir, hesir eru:

1. Samrøður við persónar í vinnuni, sum regluliga keypa ella veiða feskan fisk undir Føroyum.
2. Greining av dáta frá FMF í mun til prís og dagatal, har báturin/skipi hevur verið til fiskiskap – t.e. frá 1. fiskidegi og fram til landing.
3. Samanbering (benchmarking), har vit hava eyðmerkt bestu bátarnar í hvørjum skipabólki, og samanborið bátarnar í hvørjum skipabólki við tann besta bátin í bólkinum. Av tí at talan er um eina støðulýsing, hava vit mett, at tøluni frá 2014 – 2016, t.e. 3 tey seinastu árin, eru nøktandi fyri at kunna staðfesta støðuna. Í stóran mun, hava vit bert nýtt tøl frá bátum/skipum, sum hava verið til fiskiskap gjøgnum øll 3 árin. Hetta er gjørt, fyri at taka hædd fyri at skip eru farin úr vinnuni, ella hava skift eigarar o.l.

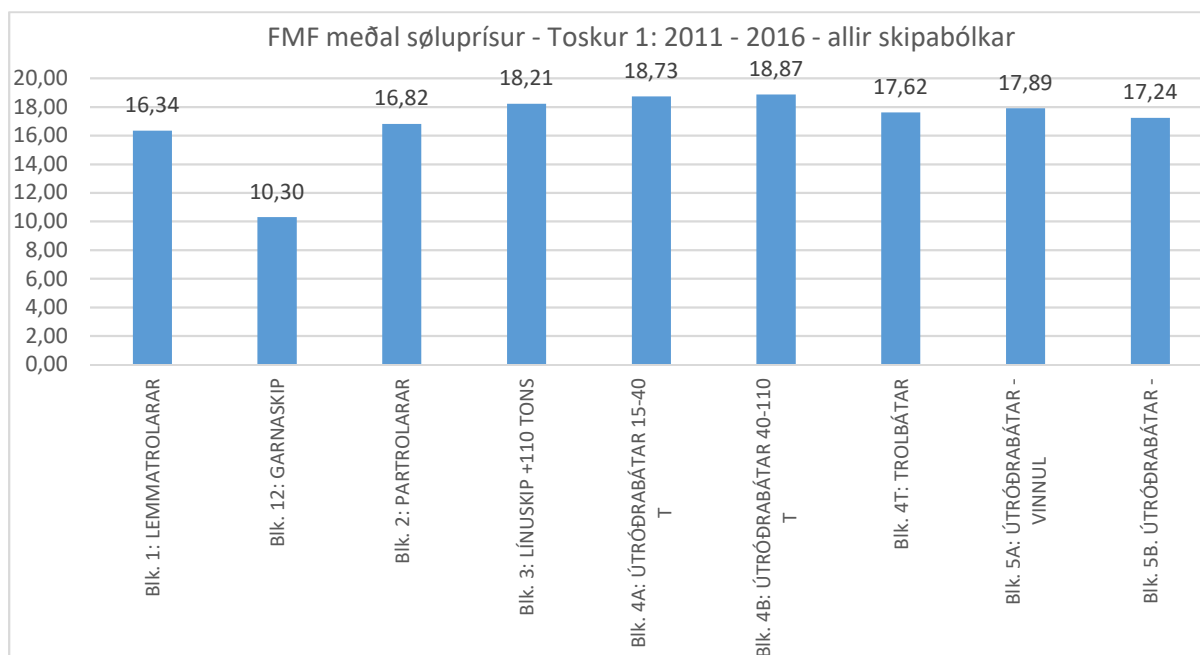
Dátugrundarlag

Ein høvuðskelda í okkara kanning eru tøl frá Fiskamarknaði Føroya, har vit hava fingið innlit í ymisk tøl, ið kunnu siga nakað um góðsku og prís. Øll tøl frá FMF eru av okkum anonymiseraði, soleiðis at lesarin ikki hevur innlit í hvørjar vinnuligar aktørar, talan er um.

Greining

Tá talan er um góðsku á kundamarknaðinum, hava vit mett tað verða virðismikið at gera nakrar samanberingar við ymsum fortreytum, út frá tí talgrundarlagi, ið vit hava fingið atgongd til frá FMF. Niðanfyrir vísa vit tí ymskar støður, ið allir mugu metast at hava samband við góðsku og prís undir marknaðartreytum.

Sum eina byrjan, hava vit hugt eftir söluprísinum fyri Tosk 1 hjá øllum skipabólkum frá 2011-2016. Toskur 1 er her valt, fyri at samanberingin skal vera so eintýðug sum gjørlig, tá talan er um fiskaslag. Vansin er, at samanberingin fyri ávísar bólkar kann vera misvísandi, tí hesir ikki hava tosk, sum høvuðsveiðu – dømir um hetta eru garnaskipini.

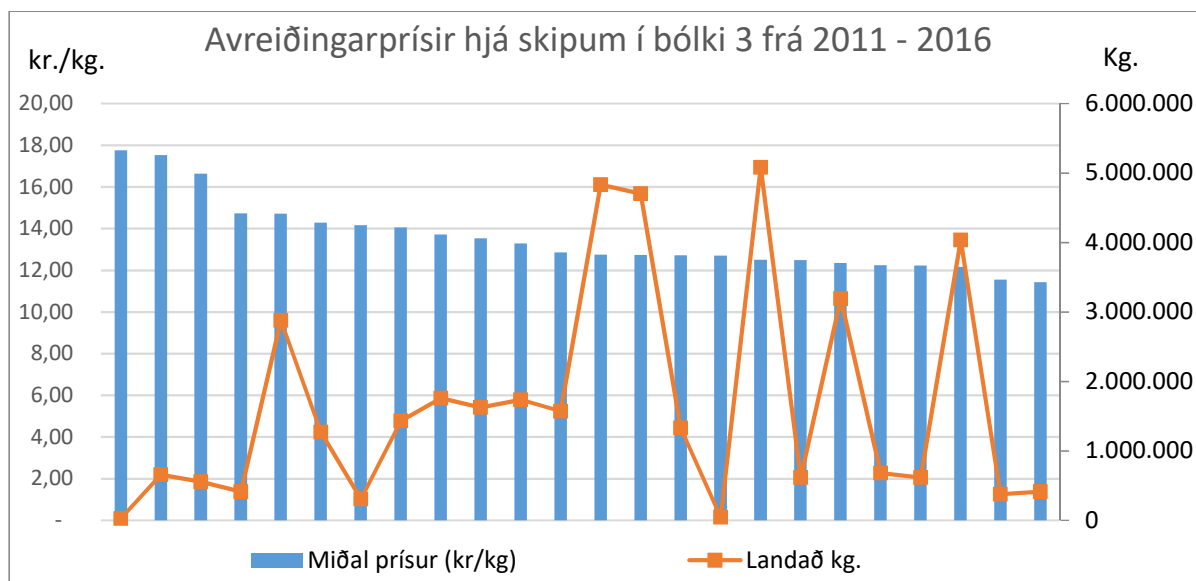


Mynd 2: Myndin vísir söluprísir fyri tosk 1 fyri ymskar skipabólkar frá 2011 - 2016.

Sum mynd 2 omanfyri vísir, so er týðiligur munur á prísinum á FMF yvir okkara 5 ára tíðarskeið. Her skal tó serliga hyggjast eftir bólkunum frá 2-5. Bólkur 2 hevur ikki tosk sum sína høvuðsveiðu. Sambært persónum og feløgum, sum vit hava samstarvað við í hesi kanningini, er høvuðsorsøkin munur á góðsku. Innan sama skipabólk eru eisini stórir munir, (sí mynd 3 niðanfyrir). Fyri lemmatrolarar er talan fyri tað mesta um landingar frá Magnus Heinasyni, sum ger stuttar túrar, og vanliga fær ein góðan prís á fiskamarknaðinum.

Bólkarnir sum FMF nýtir í síni uppdeiling er:

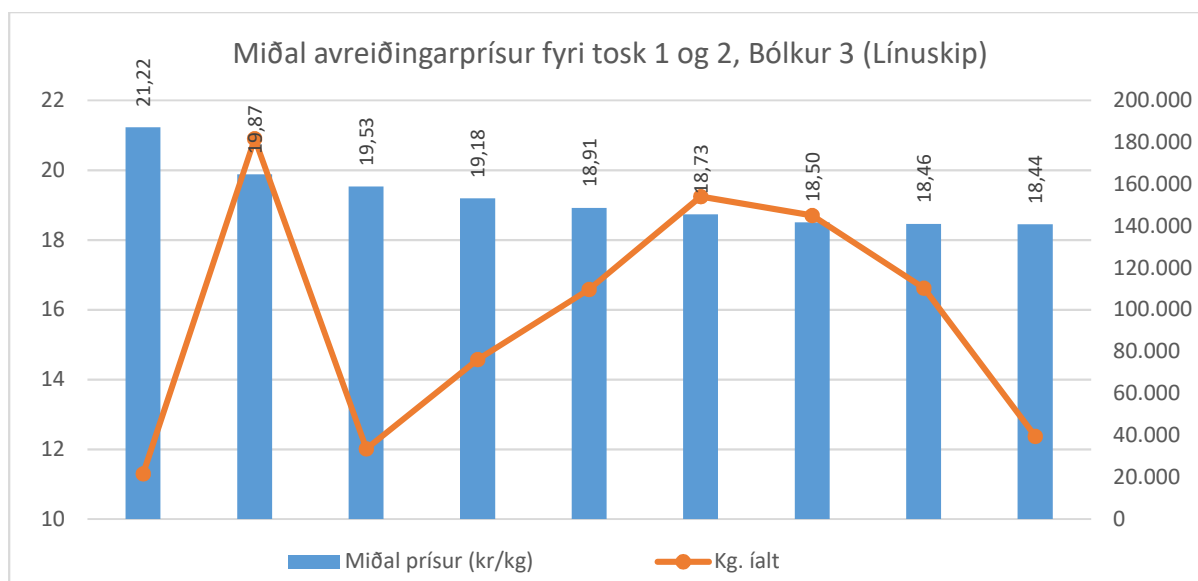
- | | |
|-------------------------------------|---|
| Bólkur 1: Lemmatrolarar | Bólkur 4A: Útróðrabátar (15 – 40 BRT) |
| Bólkur 1.2: Garnaskip & partrolarar | Bólkur 4B: Útróðrabátar (40 – 110 BRT) |
| Bólkur 2: Trolarar (vanliga pør) | Bólkur 4T: Trolbátar (størri enn 40 BRT) |
| Bólkur 3: Línuskip (yvir 110 BRT) | Bólkur 5: Útróðrabátar undir 15 BRT(5A og 5B) |



Mynd 3: Myndin vísir miðal söluprísir hjá línubátunum í bólki 3, í tíðarskeiðinum 2011 - 2016. Nevnast skal, at nakrir bátar eru dotnir út so hvørt, tí teir eru seldir og loyvur lögð saman. Myndin vísir tó, at týðiligur munur er millum prísir, sum teir ymisk bátarnir fáa fyri vøruna á feskfiskamarknaðinum í Føroyum.

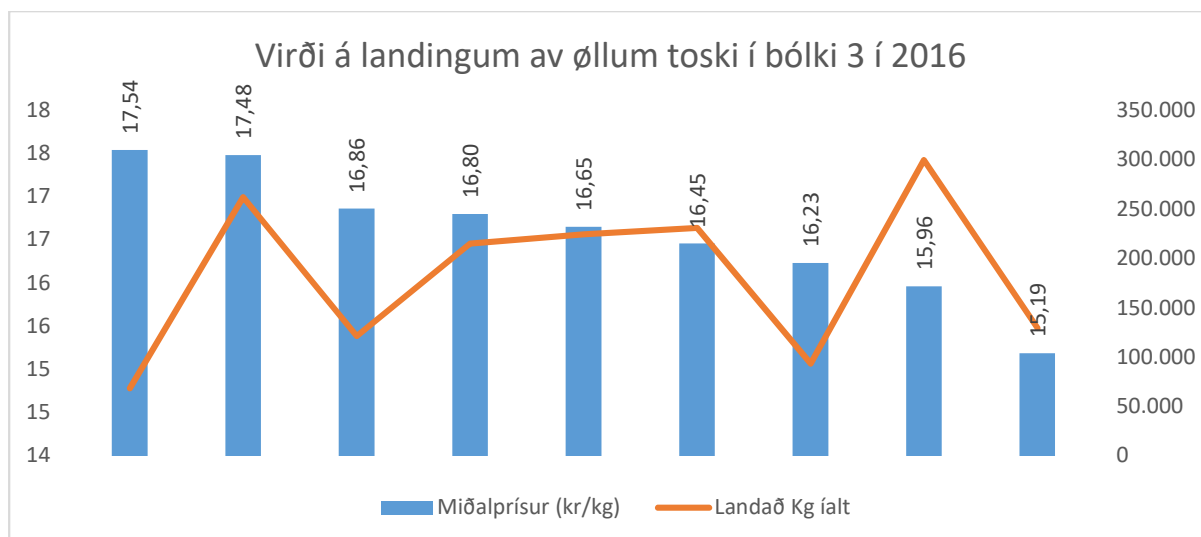
Sum mynd 3 vísir, so er stórur munur millum línuskipini, sum finga hægsta og lægsta meðalprís frá 2011 – 2016. Teir bestu liggja upp ímóti einum meðalprísi hesi árin á kr. 17,75 pr. kg. meðan teir við lægsta meðalprísinum, finga kr. 11,42 pr. kg. Her skalt tó eisini havast í huga, at nakrir bátar ikki hava verið í vinnu øll árin, meðan frystilínuskipini bert avreiða feskt av og á. Hesi viðurskipti kunnu tí eisini ávirka miðalprísir.

Fyri at gera bátarnar meira samanberiligar, hava vit kannað prísir fyri feskkan tosk 1 og 2 í 2016. Her sæst eisini at ávísir bátar fáa ein prís, sum er væl hægri enn aðrir. Lægsti miðalprísur hjá einstøkum báti er 18,02 meðan hægsti miðalprísur er 21,22 kr./kg. Tað skipið, sum avreiddi mest, fekk næstbesta prísir.



Mynd 4: Miðalprísir fyri Tosk 1 og 2 á FMF, hjá ymisku línubátunum í bólki 3.2016. Myndin vísir eisini her týðiligan mun millum bátarnar. Frystilínuskipini eru ikki partur av hesi myndini.

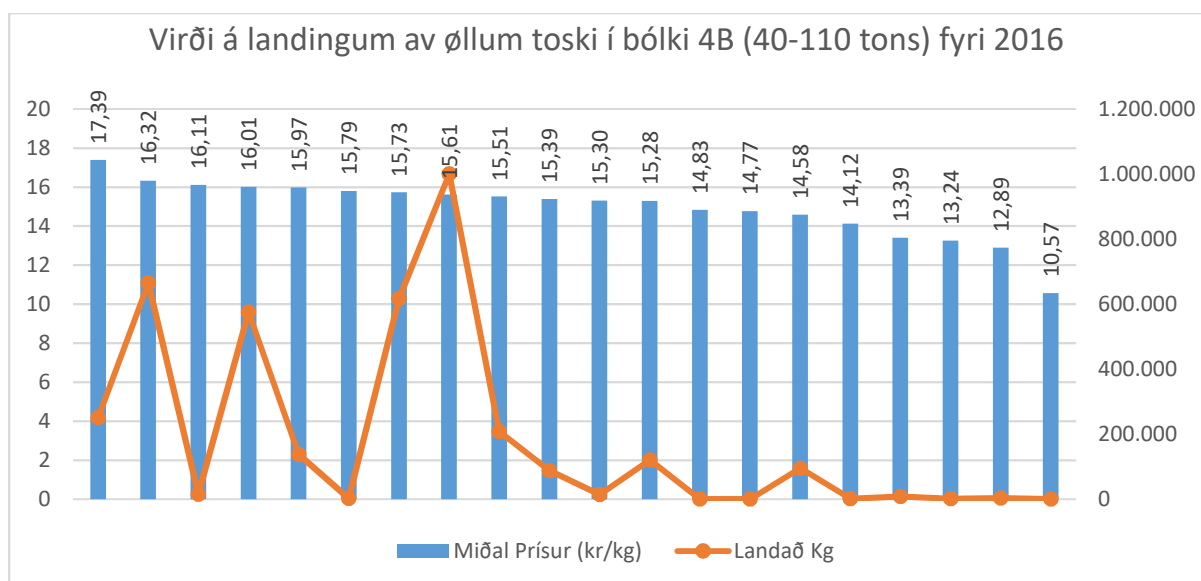
Fara vit longur inn í avreiðingarnar í mun til prís, og t.d. hyggja eftir prísinum fyri allan tosk í 2016 býtt út á línuskip í bólki 3 fáa vit fylgjandi mynd.



Mynd 5: Vísir virði á landningum av øllum toski í bólki 3 í 2016. Her sæst bæði landa nøgd (vinstri akisur) og prísur (høgru akstur). Tey 9 línuskipini eru teir 9 stabbarnir.

Mynd 5 vísir somu *tendensir*, sum mynd 4. Tó síggja vit, at tá allur toskur verður tikin við, fer miðalprísurin niðureftir. Ein orsök til hetta kann vera lægri miðalprísur fyri smáan tosk.

Fyri at samanbera við bólki 3, hava vit hugt eftir bólki 4B, sum ofta verður sagdur at hava bestu góðskuna. Mynd 6 niðanfyrir vísir bólki 4b, útróðrarbátar 40 – 110 tons fyri allar toskastøddir í 2016. Tað, sum sæst týðiligt í myndini er, at hóast tað eru 20 bátar í hesum bólki í 2016, so eru tað 4 av teimum, sum eiga omanfyri 80% av søluni hjá hesum bólki í 2016.

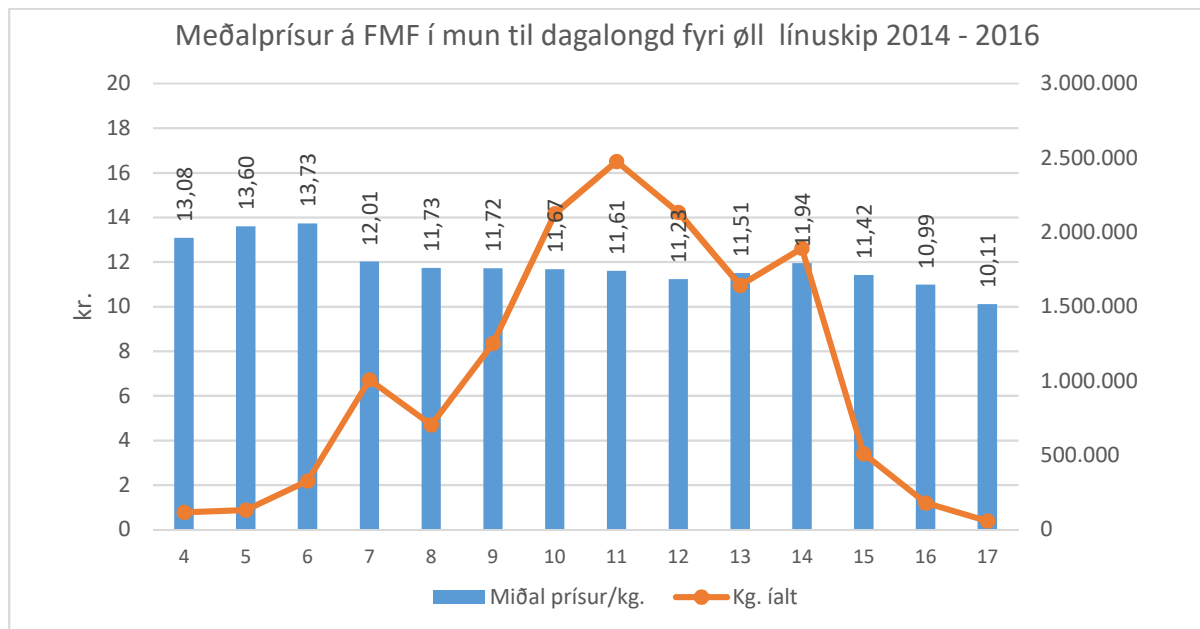


Mynd 6: Vísir avreiðingarnar av øllum toski, hjá teimum 20 útróðrarbátunum í 4B (40-110 tons) fyri 2016. Landa kg. eru á vinstri síðu, meðan miðalprísur sæst á høgru síðu

Sum mynd 6 omanfyri vísir er hægsti miðalprísur 17,39 kr./kg. í miðal, meðan besti bátur í bólki 3 fekk 17,54 kr. í miðal. Ein munur millum bólki 4B og bólki 3 (mynd 5) er at miðalprísurin millum teir 'aktivu' bátarnar í bólki 4B einans 0,71 kr./kg. í miðal fyri allar toskastøddir í 2016. Í bólki 3 (Línuskip) er prísmunurin væl størri millum teir bestu og vánaligastu (frá 17,5 – 15,2 kr./kg.)

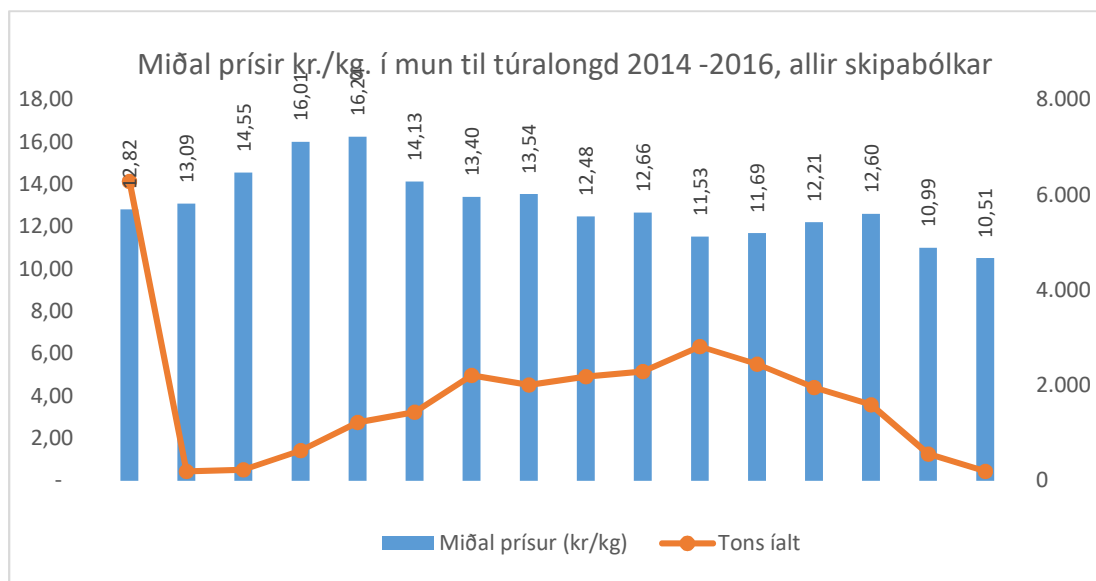
Landingarvirði í mun til túralongd

Hyggja vit eftir longd á túri í mun til meðalprís fyri allar landingar í bólki 3 á FMF fyri árin 2014-2016, fáa vit hesa myndina (mynd 7 niðanfryi). Munurin er góðar 5,5 kr. kg í miðal, tá fiskurin er 4-6 dagar gamal í mun til tá hann er 15-16 dagar gamal. Munurin millum 0 og 8 dagar er uml. 2,5 kr. Eftir hetta versnar munurin munandi.



Mynd 7: Vísir meðalprís og veidd tons frá FMF í mun til túralongd, fyri línubátar í bólki 3. Tølini eru miðaltøl fyri 2014 - 2016. Fiskasløgini ið eru samanborin eru: Toskur, Hýsa, Brosma, Longa og Upsi.

Síðan hava vit eisini hugt uppá, hvussu myndin sær út, um vit taka øll skip frá 2014-2016, og kanna kr./kg í mun til túralongdin. Tá fáa vit myndina niðanfryi.



Mynd 8: Prísur (kr./kg.) í mun til túralongd fyri øll skip og bátar. Útvaldu feskfiskasløgini eru Toskur, Hýsa, Upsi, Brosma, Longa og Kongafiskur.

Mynd 8 vísir sindur ógreið úrslit, hóast tað týðiliga sæst miðalprísirnir lækka, jú longri túrurin er. Tó er tað allarhelst ikki rætt at koyra allar skipabólkarnar saman, og samanbera túralongdina. Orsøkin er

at fiskaslög og prísir millum bólkarnar eru ógvuliga ójónv. T.d. royna partrolarar nógv eftir upsa, meðan línuskipini fiska mest hvítan fisk, sum tosk, hýsu, brosmu og longu. Vit hava tí valt í fylgiskjali 02 at lýsa túralongdina innan hvønn skipabólk, sum eftir okkara meting gevur eina meiri rættvísa mynd, av góðskumuninum millum skipini í hvørjum skipabólki, tá túralongdin verður brúkt sum ein góðskuparametur.

Samanbering av bátum innan hvønn skipabólk (benchmarking.)

Fyri at tryggja uppá støðuna frá eini aðrari síðu, hava vit eisini valt, at greina hvønn skipabólk sær, seinastu 3 árin, t.e. frá 2014-2016. Ásannandi at tað kann vera ymiskt hvat skipini royna eftir, hava vit valt at hugt uppá tey mest vanligu fiskasløgin, sum eru Toskur, Hýsa, Upsi, Longa og Brosma.

Skipabólkur	2014		2015		2016		Vektað		Góðskutap 2014-2016
	Miðal (kr/kg)	Kg. íalt	Miðal (kr/kg)	Kg. íalt	Miðal (kr/kg)	Kg. íalt	Miðal (kr/kg)	2014 - 2016	
Blk.1.2: Garnaskip	7,56	23.538	7,87	1.950	7,30	35.764	7,49	61.252	82.337
Blk.2: Partrolarar	10,10	826.979	10,07	922.057	9,05	538.530	9,78	2.287.566	2.079.058
Blk.3: Línuskip + 110 Tons	11,35	4.294.239	12,50	4.609.199	11,60	3.405.240	11,86	12.308.678	31.519.150
Blk. 4b: Útróðrabátar 40 - 110 T.	12,56	1.278.940	13,40	1.497.966	12,87	916.752	12,99	3.693.658	2.959.023
Blk. 4A: Útróðrabátar 15-40 T	12,60	348.633	13,49	411.335	13,31	262.164	13,15	1.022.132	243.054
Blk. 4T: TROLBÁTAR	10,56	1.000.766	12,24	1.140.053	11,57	1.456.479	11,46	3.597.298	1.327.689
Blk. 5A: Útróðrabátar vinnul.	12,33	1.440.907	13,47	1.293.013	13,60	1.004.580	13,09	3.738.500	4.652.991
Blk. 5B, Útróðrabátar	11,62	614.702	12,72	803.108	12,53	841.604	12,35	2.259.414	8.744.581
Góðskutap íalt yvir 3 ár (2014-2016) - sölur á FMF:									51.607.884

Talva 2: Vísir munin á miðal prísir hjá hvørjum báti í einum skipabólki, tá ið besti báturin í bólknum verður samanborðin við restina av bólknum. Fiskasløgin eru Toskur, Hýsa, Upsi, Longa og Brosma fyri árin 2014 - 2016.

Hyggja vit eftir góðskutapinum í virði yvir 1 ár, fáa vit 51.607.884k. / 3 = 17.202,628 kr..

Hetta virðistapið er tó einans fyri söluna á FMF. Vit vita, at sölun á FMF bert stendur fyri uml. 1/3 av søluni av feskum fiski undir Føroyum. Um vit ganga út frá, at hinir 2/3 av sølunum líkjast okkara tølum, so er samlaða virðistapið eftir hesum lestinum **kr. 51.607.884 kr.** um árið. Her skulu vit hava í huga, at talan er bert um virðistap í fyrsta stiginum (sí mynd 2), sum er frá veiðuliði til framleiðara. Undir umrøðu av úrslitum vísa vit á, hvat samlaða virðistapið, vegna vánaliga góðsku er mett at vera.

Umframt nevnda virðistapið í kr./kg frá 2014-2016, vísir talva 2 eisini at húkaveiddur fiskur fær besta prísir, meðan fiskur veiddur við netreiðskapið fær vánaligasta prísir, í okkara datagrundarlagi.

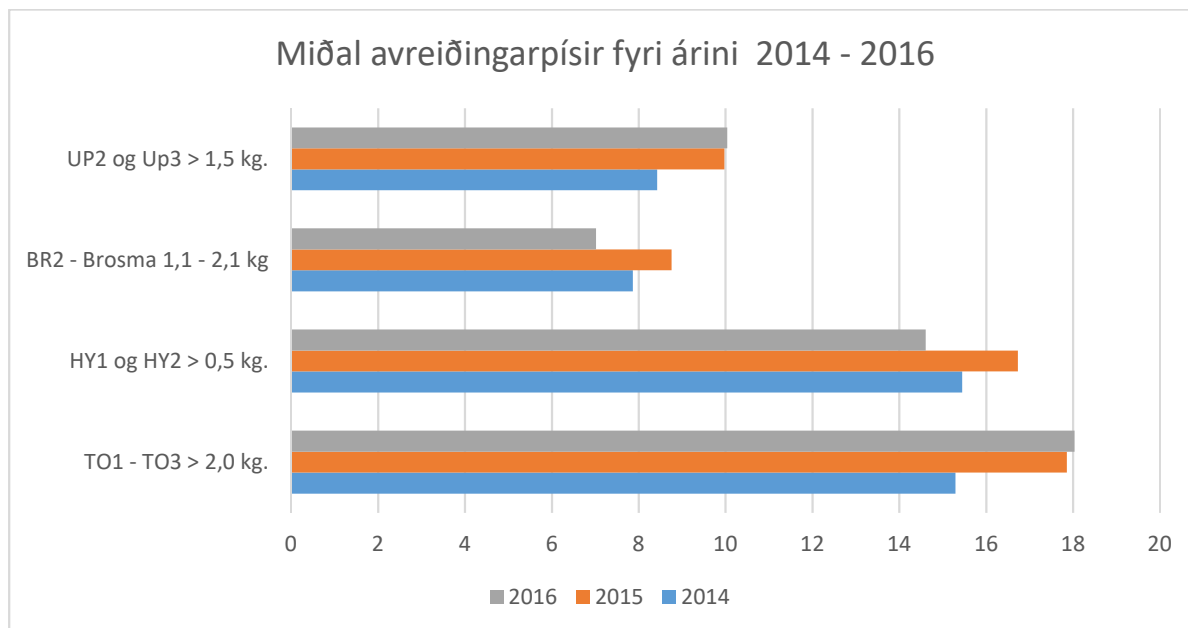
Á talvu 3 niðanfyrir, sæst miðal prísmunurin í kr./kg millum ymsu bólkarnar.

Skipabólkur	2014		2015		2016		Vektað		Prísmunur kr/kg.
	Miðal (kr/kg)	Kg. íalt	Miðal (kr/kg)	Kg. íalt	Miðal (kr/kg)	Kg. íalt	Miðal (kr/kg)		
Blk. 4A: Útróðrabátar 15-40 T	12,60	348.633	13,49	411.335	13,31	262.164	13,15		
Blk. 5A: Útróðrabátar vinnul.	12,33	1.440.907	13,47	1.293.013	13,60	1.004.580	13,09	0,05	
Blk. 4b: Útróðrabátar 40 - 110 T.	12,56	1.278.940	13,40	1.497.966	12,87	916.752	12,99	0,16	
Blk. 5B, Útróðrabátar	11,62	614.702	12,72	803.108	12,53	841.604	12,35	0,80	
Blk.3: Línuskip + 110 Tons	11,35	4.294.239	12,50	4.609.199	11,60	3.405.240	11,86	1,29	
Blk. 4T: TROLBÁTAR	10,56	1.000.766	12,24	1.140.053	11,57	1.456.479	11,46	1,69	
Blk.2: Partrolarar	10,10	826.979	10,07	922.057	9,05	538.530	9,78	3,36	
Blk.1.2: Garnaskip	7,56	23.538	7,87	1.950	7,30	35.764	7,49	5,65	

Talva 3: Vísir munin millum bestu miðal prísir í hvørjum skipabólki árin 2014 - 2016. Fiskasløgin, sum eru samanborin eru Toskur, Hýsa, Upsi, Longa og Brosma

Miðal prísmunurin (talva 3) er ikki so áhugaverdur tá ið talan er um at samanbera ymsu skipabólkarnar, tí fiskasløgin sum ymsu bólkarnir royna eftir eru ymisk, so tí eru samanberingar millum bólkur ikki so áhugaverdar í hesum samanhangi. Men innan hvønn skipabólk eru tó eisini týðilg munir. Góðskutapið í talvu 2 er roknað út frá bestu bátunum í hvørjum bólk.

Fyri at runda av hendan partin, hava vit hugt uppá samlaðu prísgongdina fyri tosk, hýsu, upsa og brosmu, og fyri allar landingar í Føroyum í 2014-2016. Her sæst at gongdin hevur verið, at prísirnir hava verið nakakø hækkandi fyri upsa og tosk, meðan brosmu og hýsa hava fingið lægri prísir í 2016.



Mynd 9: Vísir avreiðingar prísir fyri allar landingar av Toski, Hýsu, Upsa og Brosmu fyri árinum 2014-2015 (kelda: Hagstova Føroya)

Kanningar og vitan frá feløgum og persónum á føroyska marknaðinum

Annað týðandi íkast í hesi greining er lýsing frá ymisku framleiðarunum. Vit hava samstarvað við ymsar persónar og feløg í vinnuni, sum dagliga meta um góðsku á fiskinum. Hóast stór semja er um, at góðskan á føroyskum feskfiski yvirskipað kann gerast væl betur, enn hon er í dag, so hava seinastu árinum verið gjørd fleiri átøk, fyri at betra um góðskuna. Nógvir partar á føroyska marknaðinum eru tí tilvitaðir um týðningin á góðari góðsku.

Greining av *orsøkunum* til hesar lutfalsligu stóru munir er ikki beinleiðis partur av hesi støðulýsing. Ætlanin er, at úrslitini frá hesi støðulýsing skulu nýtast til víðari arbeiði, har kanna verður nærri orsøkir og átøk, sum kunnu stimbra undir eina høgga góðsku fyri allan feskfiskafлотan. Tó verður ofta víst á, at umstøðurnar umborð á skipunum, og leiðslan av skipunum (t.e. reiðari og skipari) hava stóran týðning fyri møguleikan til at skapa góða góðsku umborð.

Fyri at skipa vitanina frá teimum persónum og feløgum, sum vit hava tosað við ella vitjað, valdu vit at stilla øllum somu grundspurningar, so ein heild fekst burtur úr hesum. Niðanfyrri síggjast spurningar og svar frá teimum, sum vit tosaðu við.

Úrslit frá samræðum við persónar og felög á færoyska feskfiskamarknaðinum.

Samræður hava verið við 8 aktørar á færoyska feskfiskamarknaðinum, sum dagliga meta um góðskuna á fiski, sum teir keypa. Fyri at kunna samanbera teirra íkast, valdu vit at standardisera spurningarnar, so allir finga somu spurningar stillaðir.

1. Hvør er høvuðsframleiðslan hjá felagnum?
 - a. Saltur fiskur.
 - b. Feskur og frystur fiskur
 - c. Frystur og saltur fiskur.
 - d. Serligar tilvirkaðar vørur

2. Hvørjir skipabólkar keypa tit fiskin frá?
 - a. Keypa nógvan frystan fisk frá Norra
 - b. Uppboðssølan 2.000 tons
 - c. Keypa fryst frá teimum fáu færoysku frystilínuskipunum, sum bjóða fiskin út.
 - d. Helst línufisk
 - i. Trolfisk um summar, vegna tað at hann hevur betri fysiologiskar eginleikar tá, m.a. er feitari enn línufiskur um summari.
 - ii. Pilka teir góðu bátarnar burturúr.
 - e. Keypa í høvuðsheitum frá línuskipum og frystilínuskipum
 - f. Nakað av trolfiski verður eisini keypt

3. Hvørji viðurskifti (faktorar) meta tit hava størstan týdning fyri góðskuna á fiskinum?

Virki 1:

 - a. Dagatalið yvir hvussu gamal fiskurin er, hevur størsta týdning. Fiskur 1 – 4 dg. fer allastaðni. Faa altíð 1 evrur meira fyri kvalitet 1 enn Íslendingar og Norðmenn. Trupulleikin er, at teir fáa ikki fatur á kvaliteti 1 vegna tað, at virkir og skip eru blivin støðugt meira samantvinna nú enn áður, gjøgnum felags eigarar.

Virki 2:

 - a. Skal fiskur seljast til Spanien, krevst góð góðska, helst góðska 4
 - b. Blóðgingin hevur stóran týdning
 - c. Ísing: Dømi 10 tons av ísi til 22 tons av fiski.
 - d. Dømi: Sum tað sæst á tølum frá FMF 7/12/2016 fekk *ávísur bátur* væl betri prís fyri stikkaða hýsu. Blátt fekk 1,10 kr./kg meira enn gult. Munurin millum dg. 1 og dg. 5 var 2,10. Her sæst týðiliga at keyparar raðfesta góðsku høgt.

Virki 3:

 - a. Aldur á fiskinum
 - b. Blóðging
 - c. Ísing

4. Á einum skal frá 1 – 5, har 5 er best. Hvussu síggja tit so (sum heild/í miðal) uppá góðskuna á ferskum fiski, frá færoyskum skipum?

a. Støðan sum heild:	→	3 í miðal
b. Telefonfiskur daggamal:	→	4 – 5: Ofta besta góðskan
c. Gólvsøla:	→	1 – 4: Sera ójðvn góðska.
d. Trolbátar:	→	4 í miðal
e. Minni línubátar:	→	4 – 5: Oftast góð góðska → stuttir túrar.
f. Línuskipini:	→	2 – 5 Stór variasjón
g. Garnafiskur: Ávísir bátar	→	3 – 5: Gott, í mun til at tað er garnafiskur

Mögulig grundgeving fyrri valinum omanfyri:

- Føroyska góðskan hevur betri orð á sær enn tann norska, men verri enn tann Íslenska, sum liggur á 4
- Góðskan er sum heild væl frægari í dag enn fyrri 10 árum síðan. Flestu skipini eru tilvitað um góðsku. Verður farið 10 ár aftur í tíðina skal góðskan lækkast 1 – 2 stig

5. Hvørja góðskuskiljing/-flokking nýtir tykkara virki av rávøruni?

- a. Góðska 1: 1 – 4 dg. gamal fiskur
- b. Flestu línubátarnir eru góðir, men teir flestu eru ov leingi út, t.d. 10. Dg.
- c. Nýta góðsku 1, 2, 3 og vra¹k yvir fyrri kundinum.
- d. Góðskuskala 1 – 10 : Brúka litir, lukt v.m.
- e. Datomerking í litum.
- f. Besta góðskan: Hevur rætta litin og er fastan tekstur
- g. Miðal góðska: Rættan lit, men nakað leysari tekstur
- h. Vrak, men sum tó kann nýtast til matna (ofta blóð í fiskinum)
- i. Fyri frystan fisk: T & TT saman sum besta góðska
- j. TTT og Vrak, men sum tó kann nýtast til matna

6. Í hvønn mun ávirkar góðskan á rávøruni prísir, sum tit fáa úti á marknaðinum ? Ber til at vísa á mógulig dømir uppá prísmunir á endavøruni úti á marknaðinum í mun til góðsku.

Virki 1: Fáa altíð 1 Eur meira fyrri góðsku 1 enn Íslendingar og Norðmenn. Trupulleikin er, at tað ber ikki til at fáa fatur á nóg nógvari vøru av góðsku 1, m.a. tí at fiskurin ikki verður bjóðaður út í nóg stóran mun.

Virki 2: Selja nóg til *blanktorsk*² marknaðin við teimum røttu bátunum.

Virki 3:

- a. Missa nóg uppá føroyska ‘brandið’, av tí at tað er so trupult at fáa fatur á feskari føroyskari rávøru.
- b. Hava sum heild eina virðisøking uppá 10 kr./kg. rávøru, í mun til feskfiskaframleiðslu, har nærmast ongin virðisøking er.
- c. Tá nokk var til av fiski undir FO, var lætt at fáa fatur á rávøruni, og fekk virki tá sum heild 1 EUR meira pr. kg. fiska úti á marknaðinum, tí tað tá var lættari at fáa fatur á góðu góðskuni.

7. eru marknaðir, sum tað er trupult at koma inn á vegna væntandi góðsku á vøruni?

¹ Vrak er í hesum sambandi, vánaligasta góðskan, sum framvegis er egnað til matnað. Tað er serliga saltfiskamarknaðurin, ið nýtir hesa flokking.

² *Blanktoskamarknaðurin* er marknaður fyrri bestu góðsku av heilum fiski við ella uttan høvd. Fiskurin er vanliga serpakkaður, og verður vanliga seldur heilur í skornum eindum í matvøruhandlum. Frankaríki, Danmark og Spania eru størstu marknaðirnir. Í stóran mun er Danmark ein ‘transittmarknaður’. Blankfiskamarknaðurin í Evropa er mettur at vera avmarkaður til 15 - 20.000 tons um árið (Vestlandsprogrammet 2010), harav ein partur eisini til tíðir er aldur toskur.

- a. Nei. Tí vit selja har mest kann fáast fyri vøruna. Vit hava jú nøkur tons, sum eru góð. Og tey eru sölubar til góðsku 1. Men ein trupulleiki er at tað eru so fá kg, at meðalprísurin vit selja lastirnar fyri klárar ikki minstaprisin sum er settur á rávøruna á uppboðssøluni í fo.

Um vit siga at 80/90% av vøruni var góðska 1. So var als eingin trupulleiki at minstiprísurin var á høgum støði. Men sum nú er, er minstiprísur settur eftir hvat góðska eitt kann bera. Og tað sum kemur út aftur er bert uml 30% nr.1 (topp prísur), 40 % nr 2(-20% av 1. prísinum) 20% nr 3(-35-40% av 1 prísinum) og 5-10 mix/vrak.(-50% av 1 prísinum). Men tað verður torført at gera seg upp á nýggjum marknaðum, vit góðskuni, sum vit hava nú. Tað er eyðsæð!

- b. *Blanktorsk* marknaðin kundu froysskir bátar komi betur inn á. Her eru vit í ov lítlan mun við.

8. Onnur viðurskifti, sum vóru nevnd – lýst tilvildarlíga niðanfyrir:

- a. Støðan sum heild: Tann, sum hevur fiskin, hevur buktina um báðar endar. Eitt fiskavirkið livir bara av fiski, og kann tí sjáldan siga nei til at keypa. Grunda á lágu nøgdina, ið verður boðin út til fríða sølu liggur minsti prísurin fyri toskin 4-5 kr. yvir t.d. Norra og Ísland. *Vit fylgja dagliga við hesum marknaðum, og kenna tí væl rávøru prísir í Íslandi og Noreg.*
- b. Summir keyparar av fiski dumpa prísir
- c. Vit hava lutfalsliga stóran part av marknaðinum, sum vit leggja okkum eftir.
- d. Nøkur virkir fáa eina rúgvu av fiskasløgum inn gjøgnum hurðina, men ongin er heimsmeistari í øllum, og av tí sama er góðskan ógvuliga ójovn á endavøruni.
- e. Frysta rávøran í dag: Finnast eini 30.000 tons av fiski, sum vit er kappingarfør at bjóða uppá – men fáa ikki møguleika til at fáa fatur á fiskinum.
- f. Frystur fiskur: Av og á er ikki talan um veruliga uppboðssølu. Seljarin leggur 5 kr. omaná prísir á uppboðssøluni, men endar við at keypa alt sjálvir fyri undirprís.
- g. Í Suðri sær tað út til at logistikkurin eisini ávirkar prísir, sum bátarnir fáa. Har er fáir keyparar av fiski og fleiri úbjóðarar – á tølunum hjá FMF sæst at virkini har ofta fáa fiskin væl bíligari enn aðrir, vegna hesar serligu umstøður.
- h. Okkara meting er at milliónir eru á muni millum ávisar skipabólkar vegna góðsku.
- i. Ikki óhugsandi at trolbátar og bólkur 3 hvørva, um onki verður gjørt við góðsku o.l.
- j. Saltfiskavirkini keypa 5-7 dg. gamlan fisk, tí teir hava ikki ráð at keypa nýggjari fisk.
- k. Sum heild: Temperaturur í lagi. Bløðgingin ikki í lagi og ov nógv í kassunum í mun til ís.
- l. Vit gera ikki mun á góðskuni, men sigur frá til bátarnar. Royna soleiðis at fáa hægri góðsku frá øllum bátum.
- i. Ávisir bátar (t.d. línuskip), sum áður hava havt vánaligan fisk, hava nú góðan fisk. Hetta er eitt gott dømi um at leiðslan fyri skipinum (skipari og reiðari) hava stóran týðning fyri hugburðin til góðsku umborð.
1. Aðrir (nevndir) bátar, sum hava verið góðir, eru nú vánaligir. Hetta er enn eitt prógv um tað sama.
- m. Vit hava sagt, at vit hægst skulu hava 7 dagar gamlan fisk – so tað leggja vit okkum eftir.
- n. Nógur sandmaður eisini ein góðskutrupulleiki á ávísam fiskileiðum.
- o. Høvdur vit fingið somu reglur sum í Íslandi, har tað bleiv sett mark fyri hvussu leingi ein feskfiksabátur kundi verið úti, hevði tað lyft alla vinnuna til eina enn betri góðsku.

Gongdin í tølum – í Føroyum og aðrastaðni.

Úrslit frá Noreg (Joensen et. al 2014) vísa at línufiskur sum heild hevur betri góðsku enn fiskur, fiskaður við trolu, nótum ella gørnum. Har vísu 71.% góða góðsku, 8% miðal góðsku, meðan 20% var váralig góðska. Okkara úrslit stuðla hesum. Tá ið talan er um somu fiskasløg fær húkaveiddur fiskur besta prís. Slíkar samanberingar, skulu tó takast við fyrivarni, tí partrolarar hava aðra høvuðsveiðu enn eitt nú línu- og útróðrabátar.

Vit hava eisini hugt nærri eftir góðskuni á saltaðum fiski. Jákup Poulsen hevur áður víst á, at gongdin í 2009 var at Íslenski fiskurin fekk betur prís enn føroyski saltfiskurin á Spanska marknaðinum. Niðurstøðan var, at tað serliga vóru stórir góðskumunir, sum gjørdu munin. Vit hava tí roynt at kannað, um gongin er tann sama enn. Vit hava tó ikki funnið nýggjari tøl enn frá 2013. Niðanfyrir vísa vit tí á gongdin fram til 2009 og gongdina í 2013.

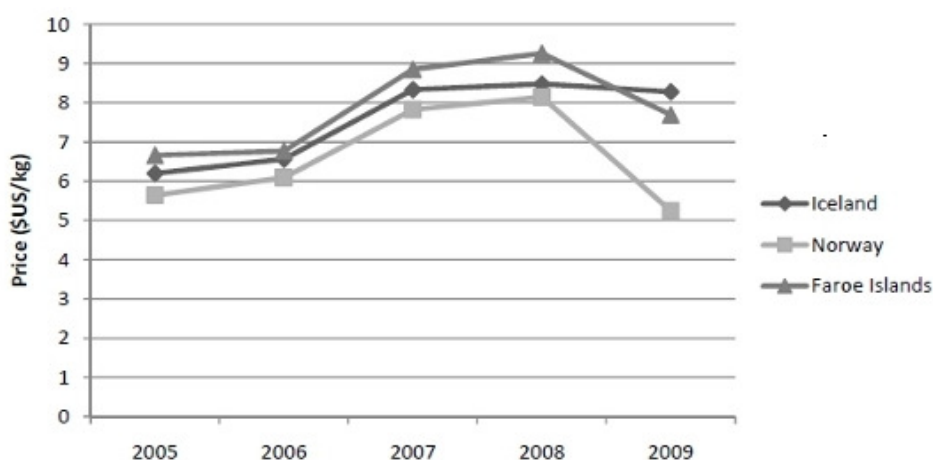


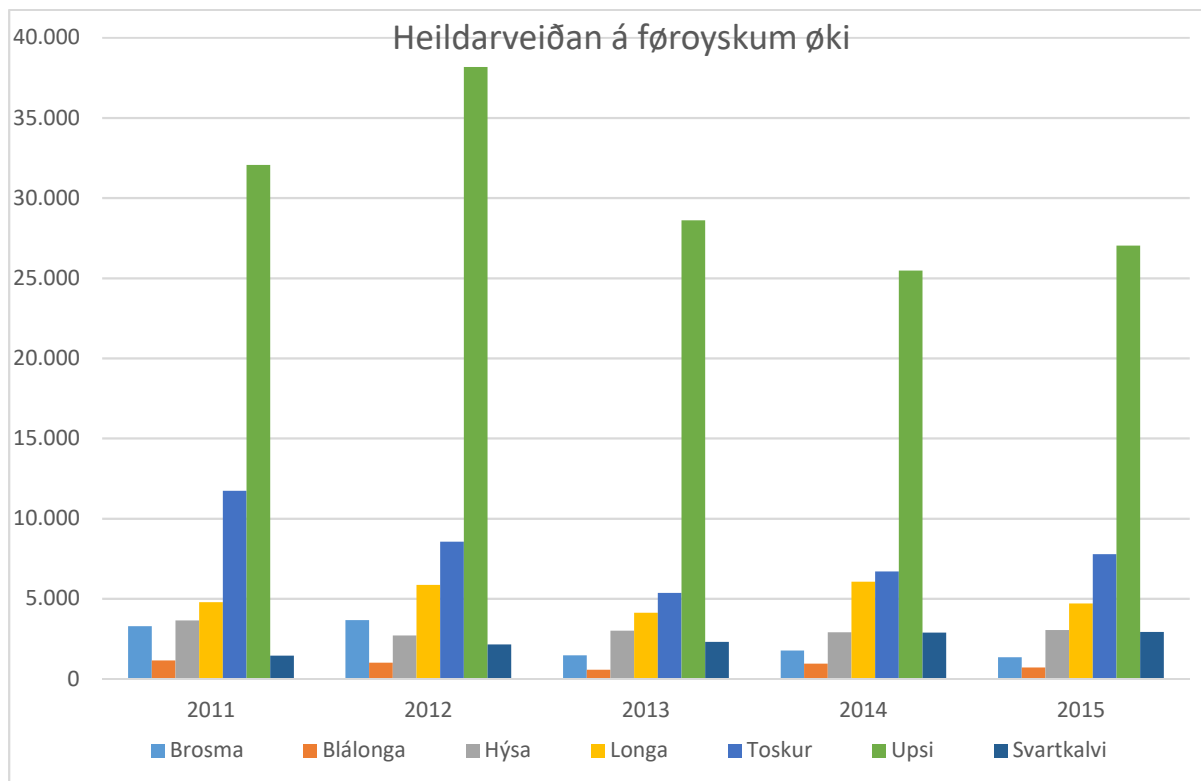
Figure 3. Price (Trade value/Net weight) of wet salted cod products from Norway, Iceland and Faroe Islands. The data represents data reported under HS030562: Cod salted or in brine not dried or smoked (Statistics Iceland 2010; UN ComTrade 2010).

Niðanfyrir sæst tó, at føroyskur bacalao saltfiskur í 2013, samlað sæð fekk betri prís enn íslenski. (José Fernández Polanco & Trond Bjørndal 2015). Føroyski fiskurin fær her besta prís á spanska bacalao marknaðinum, sum kann benda á, at góðskan er ment aftur í mun til íslenskan og annan saltfisk.

Land	Nøgd (tons)	€/Kg
Germany	1.689,70	4,26
Denmark	1.305,80	3,40
Iceland	5.491,60	4,03
Faeroe	3.510,70	4,39
Norway	1.308,60	3,42
Netherlands	808,9	3,59
Portugal	805,3	3,32
UK	784,2	1,82
Russia	546,5	4,53
Sweden	1.346,80	3,13

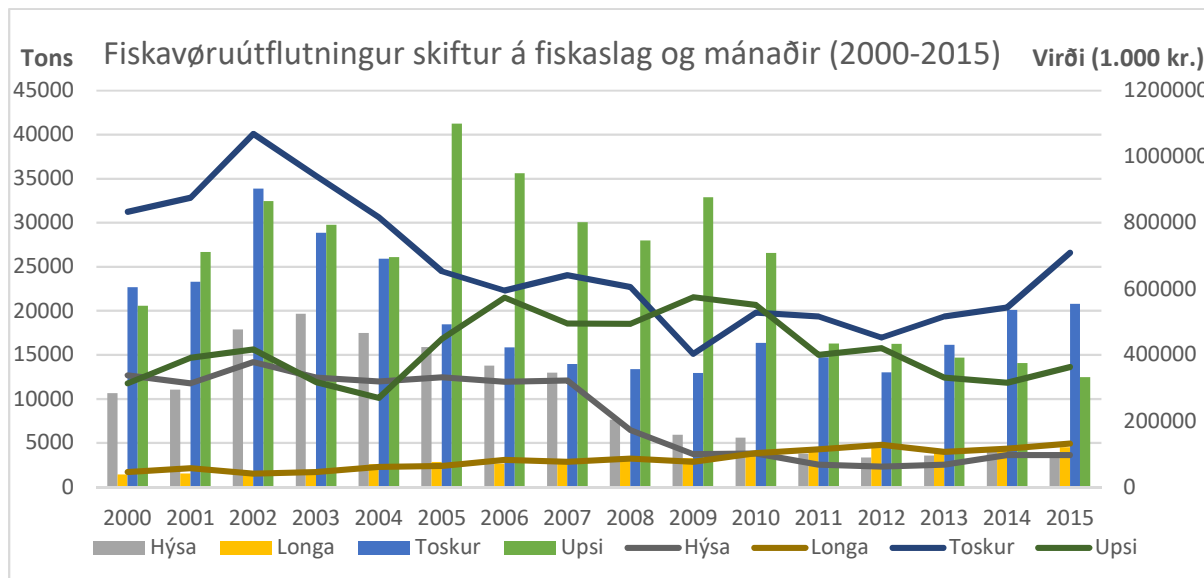
Talva 4: Vísir miðal søluprísir á Spanska marknaðinum fyri Bacalao saltfisk. Í 2013 fekk føroyski fiskurin besta prís.

Gongdin seinastu árinum við botnfiskinum undir Føroyum hevur verið at botnfiskastovnarnir undir Føroyum, hava havt tað trupul. Hetta sæst í myndini niðanfyrri.



Mynd 10: Vísir veiðuna eftir ymisku fiskasløgum á føroyskum øki

Mynd 11 niðanfyrri vísir gongdina millum nøgd og prísir. Verður hugt nærri eftir myndini sæst, at virði á toska útflutninginum er vöksin nakað seinastu 2-3 árinum. Í 2015 varð virði á toskinum lutfalsliga hægri enn tonsatali. Frystur toskur frá Flemish Cap og innfluttur frystur toskur, eisini telur uppeftir. Toskafiskiskapurin undir Føroyum er ikki batnaður í 2016. Myndin niðanfyrri vísir eisini at virði á Longu er hækandi.



Mynd 11: Fiskaútflutningur (tons og prísir) býttur á fiskasløg 2000-2015. Stabbarnir vísa veidd tons, meðan linjurnar vísa gongdina í virðinum. (dátukelda: Hagstova Føroya)

Úrslit á saltfiskamarknaðinum

Skiftandi góðska á lidnu vörnum, sum fara út á marknaðin kunnu hava fleiri avleiðingar í marknaðinum. Í samrøðum við persónar og feløgini í verkætlanini eru m.a. hesi viðurskifti nevnd:

- Ov lítið av góðsku 1: Feløgini framleiða ov lítið av teimum vörum, ið mest fæst fyri. Hetta førir til ein lágan meðalprís fyri endavørurnar á marknaðinum.
- Klagur. Skiftandi góðska førir til økt tal á klagum frá marknaðinum. Hetta førir eisini til stórar eykaútreiðslur fyri framleiðararnar. Beinleiðis tap er ein avleiðing, men eisini umdømi hjá framleiðaranum og føroyska marknaðinum sum heild, gerst ein trupulleiki.
- Kundarnir velja framleiðarar við bestu góðsku framum. Her bleiv víst á, at innanfyri saltfisk stendur íslendskur fiskur sterkt í lýtuni, grunda á, at feløgini har, gjøgnum fleiri ár hava lagt dent á eina høgga og javna góðsku. Okkara talva 2, vísir tó at føroyski saltfiskurin í 2013 hevði endurvunnið fyrstaplássið á Bacalao marknaðinum.
- Í veruleikanum ynskir keyparin á spanska marknaðinum føroyska fiskin, tí hann av náttúrugum orsøkum er hvítari í kjøtinum enn t.d. tann Íslendski. Men lutfalsligi lági parturin av góðsku 1, saman við einum miðvísnum marknaðarføringsarbeiði ger, at Íslendingar gjøgnum nógv ár finga betri prís enn Føroyingar.

Niðurstøður frá samrøðum við fiskaframleiðarar og seljarar

Fiskaseljarar, sum vit hava tosað við, nevna serliga fylgjandi viðurskifti, sum avgerandi fyri at at menna góðskustøði á feskum fiski víðari:

- a) Grundleggjandi viðurskiftini, sum kunngerðin setur skulu vera í lagi.
- b) Túralongdin hevur stóran týðning.
- c) Missa nógv uppá føroyska 'brandið', av tí at tað er so trupult at fáa fatur á feskari føroyskari rávøru.
- d) Prísurin á føroyska fiskinum ov høgur á marknaðinum, í mun til góðskuna. Tí er neyðugt hjá framleiðarum at fokusera nógv uppá eina effektiva framleiðslu, fyri at tryggja kappingarføri.
- e) Stórir munur millum skip og skipabólkar vegna ymiskan hugburð til góðsku hjá skipaleiðsluni.
- f) Ynskiligt at vinnan sjálf fann útav, at seta mark fyri hvussu langur ein túrur kann vera fyri at tryggja góða góðsku.

Pelagiska vinnan

Sjálvt um tað liggur eitt sindur við síðuna av endamálinum við hesi kanningini, hava vit valt at taka ein part við um pelagisku vinnuna.

Pelagiska vinnan er rættiliga nýggj í Føroyum, soleiðis sum vit kenna hana í dag. Frá at vera ein vinna, har so at siga alt fór til mjølframløislu, fer í dag, ein stóðugt størri partur til matna. Ein orsök til hesa jaligu gongd, er allarhelst at vit seinastu 5 árinu hava fingið 3 nýmótans virkir, ið framleiða pelagiskan fisk til matna. Hóast virkini hava fá ár á baki, hava tey lagt seg eftir at framleiða ta góðsku, sum kundarnir eftirspyrja. Tí seta hesi virkir eisini krøv til rávøruna, sum tey keypa inn. Ymiskt er tó, hvussu tey arbeiða, tí eigararnir eru ikki teir somu á nøkrum virki, men talan er um skipanir, har skipini heilt greitt vita hvør góðska skal til fyri at koma inn undir ein ávísan prísklassa. Hendan menning er farin fram í einum tøttum samstarvi millum virkir og skip.

Ein avleiðing av at krøv verða sett til skipini um góðsku á pelagiska fiskinum er, at nøkur skip ikki landa til hesi virkir longur, og tí kanska heldur selja fiskin til ídnað (t.e. mjølframløislu). So hóast vit ikki hava neyv tøl uppá hvønn avleiðing hetta hevur fyri tey skip, ið ikki fáa rætta prísinn fyri sína last, so er skjótt at staðfesta, at hesi skipini hava eitt stórt inntøkutap vegna væntandi góðsku.

Umrøða av úrslitum

Kanningar í Noregi (Svorken, Hermanse og Karlsen, 2013) hava víst, at í framleiðsluliðinum hjá einum vanligum norskum framleiðara eru eitt virðistap vegna vánaliga góðsku á 2,7 kr/kg, svarandi til 13%.

Góðskutap í virði í mun til dagalongd.

Tey flestu vilja í Føroyum, vilja helst viðurkenna, at ein lækking av góðskuni, eisini viðførir tap av inntøkum her á landi. Eitt neyvt yvirlit yvir hvørji virðir, sum ein missir í framleiðslu, á marknaðinum og hvørjar avleiddar útreiðslur eru fyri mista góðsku á feskum fiski, er ikki møgulig at gera uttan eina langt meira umfatandi greining av stóðuni. Tá mugu bæði mistar inntøkur og øktar útreiðslur í hvørjum liði fram til endabrukaran, umframt tap av umdømi, greinast nærri.

Norskar og íslenskar kanningar hava tó mett at øktar útreiðslur í samband við vánaliga góðsku, svara til góðar 2,5 kr./kg í framleiðsluliðinum. Høvuðsorsøkin til hesar øktu útreiðslur eru lægri úrtøka og hægri lønarútreiðslur til framleiðsluna av endavøruni. Hetta er eisini í tráð við tað, sum persónarnir í okkara tilvísingarbólki hava nevnt.

Mótsatt er tað eisini greitt, at tað kunnu verða ávísar sparingar at heinta við longri túrum, so sum oljunýtsla o.a. variablar útreiðslur. Tann optimala túralongdin vil í so máta variera bæði í mun til skipabólk, veiðu (hvussu fiskiskapurin er) og møgulig onnur viðurskifti.

Vit hava tó loyvt okkum at meta um beinleiðis virðistap vegna ov vánaliga góðsku í avreiðingarliðinum. Hetta hava vit gjørt, við at seta upp talvuna niðanfyri:

Gjøgnumgongd av solum á FMF 2011 - 2016						
Túralongd	Tons seld	Kr./Kg.		Sølur	Prísmunur	Virðstap
1 - 7 dg.	23.569.276	12,39	á	93.262	-	-
8 - 12 dg.	26.277.591	10,81	á	18.426	1,57	41.340.702
13 - 16 dg.	11.273.692	10,68	á	7.407	1,70	19.192.564
> 17 dg.	268.758	9,66	á	119	2,72	731.361
Møguligt virðistap (í fyrstu hond):						61.264.626

Talva 5: Vísir solum á FMF frá 2011 - 2016 fyri Tosk, Hýsu, Upsa, Blálongu, Longu, Brosmu og Kongafisk.

Sum talvan vísir, so verða flestu tonsini fiska millum dag 8 og 12 í okkara kanningum, og her síggja vit tí eitt virðistap uppá 41.340.702 kr. Samlaða virðistapi í mun til prísir, sum fæst frá degi 1 – 7 er 61.264.626. kr. býtt yvir árinum 2011-2016, t.e. 6 ár.

Nú skal eisini havast í huga at FMF einans stendur fyri uml. 30% av øllum solum av feskfiski undir Føroyum. Av tí at veiðumynstrið sær út til at vera tað sama hjá teimum skipum, sum ikki selja umvegis FMF, er tað ikki órimiligt at meta virðistapið at vera áleið 180 mió kr. fyri hesi seinastu 6 árinum, altso áleið 30. Mió. kr. um árið í fyrstahondsvirði.

Góðskutap í virði í mun til bestu prísir í ymisku skipabólkunum

Okkara seinna metingin av virðistapi vegna væntandi góðsku vísti fylgjandi úrslit:

Virðistapið eftir hesum lestinum er **uml. 55 mió.kr.** um árið, tá hugt verður eftir góðsku og samanbering við bestu bátarnar innan hvønn skipabólk. Her skal havast í huga, at talan er bert um virðistap í fyrsta stiginum, sum er frá veiðuliði til framleiðara.

Nýta vit áður gjørdar kanningar sum grundarlag fyri meting av virðistapið vegna vánaliga góðsku í framleiðsluliðinum, so kunnu vit rokna við uml. DKK 2,25 kr./kg her. Í árunum 2014-2016 vóru veidd 138.093 tons, t.e. 138.093.000 kg. hesi 3 árinum, av okkara útvaldu fiskasløgum. Fiskur fer eisini ótilvirkaður av landinum. Fyri árinum 2014-2016 fóru 23.097.000 kg, ótilvirkað av landinum (kelda: Hagstova Føroya). Um vit falda 2,25 við (138.093.000-23.097.000) fáa vit 258.741 mió. kr. í framleiðslutapi yvir 3 ár, svarandi til áleið kr. 86 mió. kr. í virðistapi í framleiðsluni hesi árinum.

Fiskiskapur (og handfaran umborð) Virðistap: 55 mió.kr.	Fiskakeypari/ framleiðari Virðistap: 86 mió.kr.	Innflytari Virðistap: ?	Matvøru- handil Virðistap: ?	Endabrukari Virðistap: ?
---	---	----------------------------	------------------------------------	-----------------------------

Við at nýta skipabólkarnar sum grundarlag, og somuleiðis taka hædd fyri granskingarúrslitum, sum vísa á framleiðslutap, fáa vit soleiðis eitt árligt virðistap vegna væntandi góðsku á kr. $86 + 55 = \underline{141 \text{ mió. kr.}}$

Tað hevur áður verið víst á, at eitt framleiðslutap vegna vánaliga góðsku í saltfiskaframleiðslu á uml. 2,0 kr./kg. er ein meting, sum saltfiskaframleiðarar nýta at stýra eftir (Jákup Poulsen 2011). Norsku kanningarúrslitini á 2,25 DDK kr./kg, eru nakað hægri, men sannleikin liggur allarhelst onkustaðni har ímillum.

Góðskutap sambært samrøðum við aktørar í vinnuni

Føroysku fiskakeyparnir, sum vit hava tosað við, meta at bert uml. 50 % av fiskinum á uppboðssøluni, hevur nøktandi góðsku til teir bestu marknaðirnar. Vit hava tó valt ikki at rokna beinleiðis uppá hetta góðskutapið, tí tað er treyta av nógvum faktorum, m.a. fylgjandi:

- a) Tað er meira krevjandi at selja til teir best gjaldandi marknaðirnar, sum eisini eru avmarkaðir í stødd.
- b) Við avmarkaðum tilfeingið, kann veitingartrygd vera ein forðing fyri langtíðar sambondum við teir bestu marknaðirnar.
- c) Kappingin á teimum bestu marknaðunum er hörð – nógvir eru um boðið.
- d) Høg góðska gevur bara betri prís, tá ið ein marknaður er nóg stórur til at keypa alla framleiðsluna av hágóðskuvørum.

Nevndu atlit krevja drúgvvari kanningar, og kunnu verða partur av einum framhaldandi arbeiði eftir hesa støðulýsing.

Samandráttur

Gjøgnum árin hevur nógv kjak verið um góðsku á feskum fiski, og hvat má gerast fyri at betra um góðskuna, og fáa meira burturúr. Seinastu 15 árin sær tað út til at góðskan hevur verið í eini ávísari menning, (sí talva 1). Fiskiskapurin eftir vanligu botnfiskasløgnum, toskur, hýsa og upsi, hevur verið minkandi seinastu 10 árin. Toskafiskiskapurin hevur tó verið í eini menning seinastu 3 – 4 árin. Tað er ikki so ósannlíkt, at lítla tilfeingi seinastu 10 árin hevur fingið bæði veiðu- og framleiðsluliði at hugsa meira um góðsku. Eitt avmarkað tilfeingið kann einans virðismennast gjøgnum høga góðsku til teir bestu altjóða marknaðirnar.

Hvat góðsku á feskfiskinum viðvíkur, kunnu úrslitini í hesi støðulýsing sigast at vera fylgjandi:

- Vánalig blóðging og vánalig ísing verða mett at vera ein høvuðsorsøk til at góðskan sum heild liggur á einum meðalstøði fyri føroyskan feskfisk.
- Túralongdin hjá føroyskum línuskipum er ein trupulleiki. Tá línuskip eru úti í 10 – 12 dagar er tað bert 6 – 7 teir síðstu dagarnir, har góðskan er í lagi, og tí fáa góðan prís á marknaðinum. Virðistapið av túralongd er mett at vera uml. 36 mió. kr. árliga í fyrstahondsvirði. Harumframt kemur framleiðslutap á uml. 86,3 mió. kr. árliga.

- Kanningar av virðistapið í mun til besta bát í hvørjum bólki eru 138 mió. kr. árliga. Tað kann tosast bæði fyri og ímóti at nýta besta bát, sum grundarlag fyri tap í góðskuvirði hjá øðrum bátum. Men við at samanbera okkara úrslit við túralongdina sæst, at ber góðar 16 mió.kr. í árligum góðskutapi skilja hesar báðar greiningarhættirnar.
- Vánalig rávøra kann ongantíð gerast betur, og er tí fyrsta fyritleygt fyri eini góðari endavøru til kundan.
- Góð rávøra gevur eisini størri fleksibilitet í mun til hvønn marknað ein framleiðari / fiskaseljari kann selja til. Hetta viðførir ein prís, sum er væl hægri enn fyri meðalgóðsku.
- Góð rávøra krevur minni arbeiðsorku, og gevur tí eisini eitt hægri skiftisavlop í framleiðsluni fyri framleiðaran. Vánalig rávøra viðførir størri avskur, og meira manuella handfaran. Aðrar kanningar (føroyskar og altjóða) vísa at hesi viðurskiftini kunnu hava eitt virðistap á millum 2 og 3 kr./kg.
- Nøkur skip skara framúr við góðari góðsku. Orsøkirnar kunnum m.a. vera:
 - Leiðslan av skipinum (reiðari og skipari) leggja seg eftir at hava eina góða góðsku til lands.
 - Góðskusamstarv, har fiskakeypari saman við skipinum gerast samdir um hvør góðskan skal vera, um talan skal vera um t.d. at selja tosk til *blanktoskamarknaðin*.
- Eitt neyvt yvirlit yvir hvørji virðir sum ein missir í marknaðinum og hvørjar avleiddar útreiðslur eru fyri mista góðsku á feskum fiski, er ikki møgulig at gera uttan eina langt meira umfangandi greining av støðuni. Tá mugu bæði mistar inntøkur og mistar útreiðslur í hvørjum liði fram til endabrukaran, umframt tap av umdømi, greinast. Ein slík greining er ikki partur av verkætlanini í hesum umfari. Vit halda okkum tó kunna staðfesta fylgjandi:
 - Í altjóða marknaðinum fyri feskan fisk, er tað gjørligt at heinta munandi hægri prís í forbrúkarumarknaðinum (t.d. blanktosk) enn á ídnaðarmarknaðinum. Havast skal tó í huga at hesin marknaður er nakað avmarkaður, og tí mettist skjótari enn ídnaðarmarknaðurin.
 - Rávørugóðskan hevur stóran týðning fyri útbýtið frá teimum vørunum við tí besta prísinum í flakavinnuni. Kanningar av hesum vísa at munurin millum miðal prís á vørumiksi frá góðari rávøru í mun til vánaliga rávøru kann liggja um 20%. Harumframt eru framleiðslukostnaðirnir væl hægri fyri vánaliga rávøru, og kann hetta tí eisini gerast munurin millum yvirskot ella undirskot hjá einum virki.
- Einstakir útflytarar fáa betri prís fyri hægri góðsku, men hetta krevur góðan og langtíðar hugsandi marknaðarkunnleika. Í Føroyum eru 2 – 3 fyritleykur, sum eru á slíkum feskfiskamarknaðum. Tá ein fyrst er komin inn á ein slíkan marknað, er tað ein støðug avbjóðing at fáa nóg nógva rávøru við røttu góðskuni, sum ger feløgini før fyri at halda avtalaðar veitingar yvir tíð.

Nakrar samanfattandi niðurstøður um støðuna í dag

Økir har fiskivinnan stendur sterk	Økir við týðandi betringarmøguleikum
Føroysk virkir fáa besta prísinn á saltfiskamarknaðinum í Spania.	Økt samstarv millum seljarar (skip og bátar) og fiskakeyparar, um hvør góðskan skal vera fyri at fáa ávísan prís.
Prísurin, sum skipini (seljarin) fáa, hevur í 2016 verið á sama stóðið ella hægri enn á øðrum norðurlenskum marknaðum.	Tað eigur at vera eitt yvirskipa mál fyri føroyska feskfiskaveiður, at ongin túrur varar longur enn 6 dagar, frá tí at fyrsti fiskurin kemur á dekki og til avreiðing fer fram. Virðistapið er mettt at vera í minsta lagi millum 122 og 138 mió. kr. árliga í fyrsta- og annaðhondsvirði, men enn hægri, um tryggjar veitingar, sum skapa álit á vørumerki, verða tikin við. Hetta er fyri árinum 2011 – 2016, har miðal fiskiáriðið fyri tosk, hýsu, upsa, longu og brosmu var 83.230 tons á øllum leiðum. Hetta er uml. helvtin av veiðuni, tá hon var hægst.
Úrslitini frá kanningum hjá HFS vísa, at góðskan seinastu 10 árinum antin er blivin betur ella stendur í stað (talva 1). Tilvitanin um góðsku er stór millum fleiri partar í vinnuni.	Avmarkaða nøgdin av fiski á marknaðinum ger, at vánalig góðska fær ov høgan prís, í mun til bestu góðsku. Munurin er 2-4 kr. millum bestu og vánaligastu góðsku. Helst átti hann at verið hægri.
Pelagiska vinnan hevur fokus á góðsku, gjøgnum ymsar ískoyttisskipanir, ið tryggja skipum betri prís, við røttu góðskuvirðunum á vøruni	Ov nógvur fiskur í kassunum er ein avbjóðing. Eisini kemur tað ov ofta fyri, at fiskurin ikki verður lagdur niðureftir í kassunum. Hetta ávirkar eisini góðskuna neiligt.

Tað hevur ofta verið sagt, at tað er ábyrgdin hjá tí einstaka fiskifarinum og keyparunum at tryggja góða góðsku. Teir persónar í vinnuni, sum vit hava tosað við nevna, at eitt tað besta amboðið til at tryggja góða góðsku er, at fiskimaður og keyparar tosað saman um hvørja góðsku keyparin vil hava, og hvat til ber at bjóða fyri slíka góðsku. Hetta er eisini í tráð við kanningar í Noregi, sum vísa tað sama.

Hendan kanningin hevur víst at hóast batar eru hendir seinnu árinum innan góðsku á feskum fiski, so eru framvegis nógv virðir at heinta gjøgnum eitt enn hægri fokus á góðsku.

Tilvísingar

- 2002: Samandráttur av ráfiskakanningunum 2002. Dánial Gaardlykke, HFS Málnr.: 449-200200578-1
- 2014: Samandráttur av ráfiskakanningunum 2012-2014. Arni Petersen, HFS 2014
- 2013: Variabel kvalitet i verdikjeden. Hvordan påvirker kvalitet lønnsomhet? Morten Heide og Edgar Henriksen. Nofima rapport 3/2013
- 2015: Råstoffkvalitet og salgsverdi. Estimert tap for torsk i 2013. Marianne Svorken, Øystein Hermansen og Kine Mari Karlsen, Nofima rapport 4/2015
- 2015: Value Chain and Price Integration in the Spanish Market for Salted Cod. José Fernández Polanco & Trond Bjørndal. Samfunns- og næringslivsforskning AS 10/2015
- 2016: Samrøður við 8 ymiskir føroyskar virkisleiðarar / stjórar á føroyskum reiðaríum og framleiðsluvirkjum.
- 2016: Samrøða við Dánial Gaardlykke um framdar ráfiskakanningar og góðskuviðurskifti sum heild á føroyskum feskfiskaskipum.
- 2016: Tilvísingarbólkur, sum hevur fylgt verkætlanini og somuleiðis eftirmett hana leypandi:
- Jákup Poulsen, PRG
 - Per Mikkelsen, Bátafiskur
 - Hans Marius í Byrgi, Sjógætir
 - Arni Petersen, Heilsufrøðiliga Starvsstovan
 - Høgni Hansen, FMF

Fylgiskjöl

Fylgiskjal 1: Töluni, ið liggja til grund fyri útrokningunum í talvu 2.

	2014		2015		2016		Vektað Miðal (kr/kg)	Kg. íalt 2014-2016	Góðskutap 2014-2016
	Kr/kg & Kg. íalt		Kr/kg & Kg. íalt		Kr/kg & Kg. íalt				
Blk.1.2:									
1	8,31	4.516	8,69	1.549	9,54	15.422	8,74	21.487	
2	6,80	19.022	6,38	205	6,62	19.034	6,67	38.261	79.071
3			6,50	196	6,63	1.308	6,57	1.504	3.266
íalt:	7,56	23.538	7,87	1.950	7,30	35.764	7,49	61.252	82.337
Blk.2:									
1	10,93	59.796	10,99	40.915	9,54	17.875	10,71	118.586	
2	10,66	69.712	10,06	47.884	10,64	41.727	10,45	159.323	40.548
3	9,93	11.471	10,32	214.902	10,02	92.810	10,15	319.183	178.146
4	11,30	24.693	8,87	9.419	9,42	14.666	10,02	48.778	33.516
5	9,36	41.449	10,46	66.055	9,65	963	9,97	108.467	80.046
6	8,96	65.769	10,65	85.273	9,99	106.367	9,88	257.409	214.022
7	10,11	93.501	10,47	60.381	8,48	46.433	9,87	200.315	168.829
8	10,81	101.608	10,17	78.265	7,75	38.656	9,78	218.529	202.600
9	10,37	96.822	9,65	55.777	8,30	45.866	9,70	198.465	199.424
10	10,54	102.419	9,87	70.762	7,81	38.172	9,58	211.353	238.670
11	9,72	64.760	9,68	82.149	8,13	37.137	9,29	184.046	261.276
12	10,73	6.960	8,28	4.798	8,04	6.093	9,25	17.851	26.089
13	9,77	68.133	9,34	86.603	8,24	38.765	9,16	193.501	299.019
14	7,63	13.872	9,48	15.287	7,05	3.414	8,27	32.573	79.318
15	11,17	6.014	7,23	3.587	6,82	9.586	7,71	19.187	57.556
íalt:	10,10	826.979	10,07	922.057	9,05	538.530	9,78	2.287.566	2.079.058
Blk.3:									
1	14,04	67.566	15,27	154.424	13,65	206.784	14,45	428.774	
2	14,25	325.248	14,54	251.474	12,99	216.583	14,00	793.305	359.977
3	12,98	363.830	14,60	328.720	13,24	297.575	13,66	990.125	781.002
4	11,45	29.642	13,47	46.823	11,11	46.490	12,38	122.955	254.592
5	11,37	162.569	12,63	148.965	11,52	161.219	11,82	472.753	1.242.952
6	11,36	988.152	12,10	970.254	10,87	259.979	11,63	2.218.385	6.270.327
7	11,44	304.536	11,99	562.563	11,15	312.695	11,55	1.179.794	3.430.347
8	10,70	552.639	11,90	614.352	11,60	641.980	11,39	1.808.971	5.536.507
9	10,68	760.848	11,96	817.232	11,25	715.501	11,34	2.293.581	7.130.952
10	10,43	739.209	12,07	714.392	11,02	546.434	11,20	2.000.035	6.512.494
íalt:	11,35	4.294.239	12,50	4.609.199	11,60	3.405.240	11,86	12.308.678	31.519.150
Blk. 4A:									
1	13,87	4.130	13,68	10.772	13,03	11.883	13,41	26.785	
2	12,82	167.076	13,47	236.667	13,52	138.680	13,29	542.423	69.490
3	12,41	174.351	13,53	162.776	13,36	104.076	13,06	441.203	155.682
4	12,72	1.362	12,14	425	13,13	1.107	12,74	2.894	1.955
5	10,81	1.714	11,55	695	11,97	6.418	11,61	8.827	15.927
íalt:	12,60	348.633	13,49	411.335	13,31	262.164	13,15	1.022.132	243.054
Blk. 4b:									
1	13,36	175.571	13,69	264.360	13,68	172.209	13,59	612.140	
2	12,94	44.783	13,81	202.214	12,92	142.692	13,37	389.689	86.572
3	12,43	224.545	12,86	171.412	12,88	105.926	12,67	501.883	459.685
4	12,01	545.251	13,21	526.584	12,31	286.134	12,55	1.357.969	1.415.143
5	11,94	288.790	13,39	333.396	11,78	209.791	12,39	831.977	997.624
íalt:	12,56	1.278.940	13,40	1.497.966	12,87	916.752	12,99	3.693.658	2.959.023
Blk. 4T:									
1	10,48	86.217	12,89	86.526	11,78	138.021	11,81	310.764	
2	10,86	215.852	12,25	231.498	11,51	322.880	11,54	770.230	208.773
3	10,48	207.122	12,41	216.566	11,86	223.853	11,53	647.541	179.626
4	10,49	161.193	12,21	208.560	11,68	229.055	11,49	598.808	192.203

	2014		2015		2016		Vektað Miðal (kr/kg)	Kg. íalt 2014-2016	Góðskutap 2014-2016
	Kr/kg & Kg. íalt		Kr/kg & Kg. íalt		Kr/kg & Kg. íalt				
5	10,59	102.012	11,74	172.595	11,64	130.564	11,29	405.171	211.584
6	10,44	228.370	12,13	224.308	11,06	412.106	11,19	864.784	535.504
Íalt:	10,56	1.000.766	12,24	1.140.053	11,57	1.456.479	11,46	3.597.298	1.327.689
Blk. 5A:									
1	13,78	281.335	15,26	243.029	14,92	165.964	14,63	690.328	
2	13,13	163.913	14,99	152.215	15,24	148.022	14,43	464.150	91.292
3	13,20	25.912	14,25	14.134	15,43	23.910	14,14	63.956	31.208
4	13,73	148.797	14,41	160.643	14,00	120.525	14,08	429.965	237.782
5	12,74	26.285	14,18	24.683	14,42	31.214	13,77	82.182	70.807
6	12,98	60.829	13,72	60.522	14,33	35.424	13,58	156.775	164.596
7	12,28	61.370	13,85	71.779	13,90	61.314	13,39	194.463	240.478
8	12,59	19.532	13,28	19.340	14,20	12.546	13,25	51.418	71.077
9	12,23	124.123	13,00	124.775	12,97	92.050	12,73	340.948	648.749
10	11,78	7.657	12,94	17.570	12,67	20.327	12,59	45.554	93.123
11	11,84	76.505	13,05	69.628	13,00	40.300	12,58	186.433	381.753
12	11,32	14.863	13,06	36.310	12,70	20.181	12,52	71.354	150.921
13	12,06	69.699	12,47	54.514	13,41	35.872	12,46	160.085	347.550
14	11,76	83.003	12,69	53.216	14,22	11.396	12,38	147.615	331.969
15	11,71	18.600	12,46	35.959	12,31	19.403	12,17	73.962	182.101
16	11,12	21.363	12,69	11.850	13,54	11.523	12,16	44.736	110.325
17	11,12	37.026	12,55	18.032	14,09	9.724	12,09	64.782	164.395
18	11,51	33.765	12,31	27.230	12,57	24.993	12,05	85.988	222.076
19	10,13	8.581	13,00	27.721	11,78	36.205	11,94	72.507	195.200
20	11,79	35.022	12,13	35.221	11,84	29.174	11,94	99.417	267.785
21	11,14	88.196	12,83	29.347	11,45	42.394	11,79	159.937	454.583
22	10,75	34.531	12,21	5.295	10,35	12.119	10,87	51.945	195.223
Íalt:	12,33	1.440.907	13,47	1.293.013	13,60	1.004.580	13,09	3.738.500	4.652.991
Blk. 5B:									
1			13,41	1.008	14,49	9.412	14,33	10.420	
2	13,03	1.490	13,67	2.596	14,31	7.019	13,89	11.105	4.886
3	12,76	10.180	14,10	11.523	13,99	5.488	13,59	27.191	20.108
4	12,28	5.239	13,56	4.065	14,77	3.215	13,46	12.519	10.979
5	12,51	10.281	13,86	7.618	14,24	4.566	13,35	22.465	22.111
6	14,53	2.753	12,71	3.723	12,54	5.587	13,00	12.063	16.099
7	12,64	94.288	13,26	100.997	13,81	56.298	13,14	251.583	300.658
8					13,23	9.414	13,23	9.414	10.384
9			15,21	1.482	11,14	14.735	11,77	16.217	41.582
10	13,27	2.387	13,08	4.527	13,14	6.468	13,15	13.382	15.874
11	10,35	29.876	14,65	46.082	14,07	54.195	13,33	130.153	130.281
12			12,70	2.335	13,16	5.056	12,99	7.391	9.924
13	11,97	1.613	13,27	1.719	13,37	11.982	13,10	15.314	18.930
14	11,98	7.833	14,00	7.745	12,56	6.197	12,81	21.775	33.263
15	12,03	58.195	13,53	46.439	12,96	37.066	12,79	141.700	218.785
16	12,03	17.227	13,39	31.954	13,09	23.710	12,92	72.891	102.687
17	12,26	21.801	13,47	26.665	12,62	23.971	12,83	72.437	108.616
18			12,49	13.378	13,00	27.800	12,75	41.178	65.145
19	13,35	913	12,03	13.526	12,85	37.525	12,57	51.964	91.463
20	13,92	5.304	11,89	13.843	12,32	4.436	12,38	23.583	46.157
21	11,96	23.954	12,52	15.193	13,33	9.885	12,44	49.032	92.816
22			12,43	14.760	12,72	17.446	12,57	32.206	56.696
23	11,47	22.151	13,09	20.738	12,92	17.996	12,49	60.885	112.485
24	11,81	17.477	13,31	15.503	12,27	14.694	12,56	47.674	84.595
25	11,05	7.447	12,94	9.650	13,29	5.588	12,39	22.685	44.026
26	12,38	4.727	13,31	5.817	11,58	2.768	12,65	13.312	22.342
27	12,53	3.391	12,49	8.589	12,12	9.081	12,32	21.061	42.393
28	11,15	6.666	13,38	4.473	12,57	6.946	12,26	18.085	37.548
29	11,62	614.702	12,72	803.108	12,53	841.604	12,35	2.259.414	4.489.678
30			12,06	13.656	12,49	44.410	12,41	58.066	111.901
31	11,90	24.255	12,72	26.119	12,14	19.482	12,27	69.856	143.950

	2014		2015		2016		Vektað Miðal (kr/kg)	Kg. íalt 2014-2016	Góðskutap 2014-2016
	Kr/kg & Kg. íalt		Kr/kg & Kg. íalt		Kr/kg & Kg. íalt				
32			12,05	7.708	12,35	8.156	12,21	15.864	33.731
33	12,06	5.131	11,99	11.129	12,48	3.575	12,13	19.835	43.633
34	11,31	8.596	12,47	6.930	12,73	9.590	12,17	25.116	54.320
35	10,65	1.866	13,11	3.481	12,76	7.741	12,58	13.088	22.908
36	11,41	10.774	12,77	2.581	12,31	11.892	12,09	25.247	56.549
37	12,62	11.064	10,89	2.060	12,97	14.099	12,55	27.223	48.590
38	10,99	1.121	13,07	10.297	12,32	15.690	12,50	27.108	49.776
39	12,71	3.876	12,12	4.425	11,38	7.042	11,84	15.343	38.225
40	11,43	2.621	12,09	8.268	12,47	7.699	12,09	18.588	41.692
41	10,76	5.527	13,01	6.487	12,22	4.012	12,01	16.026	37.295
42	11,44	11.970	12,58	21.607	11,87	19.195	12,05	52.772	120.477
43	10,89	27.290	12,66	31.090	12,31	24.000	11,95	82.380	196.250
44	12,22	1.754	11,41	2.755	12,16	15.325	12,00	19.834	46.203
45	11,26	15.727	12,18	15.636	12,13	11.892	11,87	43.255	106.612
46	10,88	3.536	12,48	6.241	12,19	7.676	12,03	17.453	40.135
47	11,01	7.691	12,63	17.572	11,82	7.064	11,95	32.327	77.122
48	11,53	9.350	11,49	14.919	12,33	9.708	11,73	33.977	88.337
49	10,95	5.539	12,57	8.991	11,51	7.559	11,76	22.089	56.748
50	11,03	2.851	11,69	6.510	12,30	24.231	12,02	33.592	77.621
51			12,46	27.144	10,87	4.773	12,12	31.917	70.758
52	10,31	10.417	12,22	8.810	12,26	11.571	11,58	30.798	84.847
53	11,62	2.125	11,93	11.028	11,22	5.115	11,70	18.268	48.133
54	10,53	4.443	11,77	12.774	12,40	9.776	11,80	26.993	68.275
55	11,05	20.364	12,02	18.169	11,61	16.001	11,60	54.534	149.281
56	10,52	10.383	12,11	6.473	11,96	8.635	11,51	25.491	71.925
57	10,56	24.639	12,27	16.632	11,66	24.081	11,39	65.352	192.054
58	11,06	10.473	12,28	18.739	10,92	13.894	11,54	43.106	120.488
59	10,68	5.368	11,30	3.908	11,32	3.535	11,06	12.811	41.884
60	10,08	10.597	11,77	12.410	11,36	17.228	11,11	40.235	129.492
61	8,41	161	11,41	2.611	13,05	8.413	12,11	11.185	24.857
íalt:	11,62	614.702	12,72	803.108	12,53	841.604	12,35	2.259.414	8.744.581
Góðskutap íalt yvir 3 ár (2014-2016) - sölur á FMF:									51.607.884

Fylgiskjal 2: Grafiskar samanberingar innan hvønn skipabólk.

Sí powerpoint framløgu...